

「アーク笹出をご利用になられるお客様へ」

施設予約ポータルサイト



アーク笹出をご利用になられるお客様は、Plame(ぶれみ)へのご登録と、実際に利用になられる前にはご予約をお願いいたします。



ぶれみでご予約いただくと「空き状況が事前に確認できる!」「マイページで予約が管理できる!」

STEP 1 登録方法

1 仮登録 <https://www.plame.info>

- ① URLよりPlame(ぶれみ)へアクセス。
- ② トップ画面上の「ご利用者登録」をクリック。
- ③ 「ご利用者登録(仮登録)」画面より情報をご入力下さい。
※(必須)の箇所は必ずご入力下さい。

Plame(ぶれみ)トップ画面



ご利用者登録(仮登録)画面

ご利用者登録(仮登録)

ご利用者登録を行います。
※登録を行う事で、施設のご利用予約を行う事が出来ます。

1 情報の入力 2 入力内容の確認 3 受付完了 4 メールでのご案内 5 登録完了

ご登録は、下部にあります「ご利用規約」をご一読して頂き、ご登録を行ってください。

(必須)の箇所は必ずご入力下さい。

お客様ユーザー名(必須)	taro	※半角英数字で入力
ログインパスワード(必須)	12345	※半角英数字で入力
ご登録者氏名(必須)	新和太郎	
ご登録するメールアドレス(必須)	taro@abc.com	※半角で入力
確認のため、もう一度入力してください。メールアドレス(必須)	taro@abc.com	※半角で入力
郵便番号(必須)	123 - 456	郵便番号から住所を表示 ※半角数字で入力
都道府県名(必須)	▼選択	
市区町村名(必須)	○○○○○○○○	
町名・番地(必須)	○○○○○○○○1-2-3	
ビル・マンションなど		
ご連絡先電話番号(必須)	123 456 789	※半角数字で入力

利用規約

本規約は、株式会社トアイリンクス(以下「トアイリンクス」といいます。18)が提供するサービスを提供するためのWEBシステムにおいて、施設予約を目的としたサービスおよびその利用条件を定めるものです。

(定義)

※1 本規約において用いる用語は、本規約の各条項において定める場合を除き、以下のとおりとします。

(1) 「本システム」とは、トアイリンクスが運営する本条第2号に定めるWEBシステムをいいます。

(2) 「本サービス」とは、トアイリンクスが提供する施設予約・管理サービスをいいます。

(3) 「利用者」とは、本サービスを利用して、施設への予約及び予約の管理をする者をいいます。

(4) 「提供側」とは、本サービスを利用して、施設の提供及び予約の管理をする者をいいます。

利用規約に同意し登録を行う

- ④ 利用規約の内容で、よろしければ利用規約に同意し登録を行うにし、入力内容の確認へをクリック。

2 仮登録入力内容確認

- ⑤ 確認画面に記載の内容でお間違いなければ、仮登録完了へをクリック。

ご利用者登録(仮登録)入力内容の確認画面

お客様ユーザー名	taro
ログインパスワード	●●●●●●●●(安全の為に表示されません)
ご登録者氏名	新和太郎
ご連絡先電話番号	123-456-789

「受付完了」ボタンを押した後、ご登録のメールアドレスにメールにてご案内を差し上げます。
ご案内のメールには、登録を完了する為のURLが記載されております。
記載のURLへアクセスして頂き、「登録完了」を行ってください。
この登録完了を行いませんと、ご利用する事が出来ません。

3 本登録完了

- ⑥ Plameよりご利用者仮登録メールが届きます。
本文内の本登録用ホームページアドレスよりアクセスいただき、受付完了となります。

メール本文内の本登録用ホームページアドレス

本登録用ホームページアドレス
https://www.plame.info/register_ok.php?key=6330d12d72c6ed5aacbc8d0fc762674909924b3b66444f9e6557613f060740

ご利用者登録(仮登録)入力内容の確認画面

ご利用者登録(仮登録) 受付完了

ご利用者登録を行います。
※登録を行う事で、施設のご利用予約を行う事が出来ます。

1 情報の入力 2 入力内容の確認 3 受付完了 4 メールでのご案内 5 登録完了

ご登録のメールアドレスへ「本登録完了」を行う為のご案内を差し上げました。
ご案内のメールには、登録を完了する為のURLが記載されております。
記載のURLへアクセスして頂き、「登録完了」を行ってください。
この登録完了を行いませんと、ご利用する事が出来ません。

お客様ユーザー名	taro
ログインパスワード	●●●●●●●●(安全の為に表示されません)
ご登録者氏名	新和太郎
ご登録者メールアドレス	taro@abc.com
郵便番号	123-456
都道府県名	○○○○○○○○
市区町村名	○○○○○○○○1-2-3



STEP2 ご予約方法

1 ログイン

- ① URLよりPlame(ぷれみ)へアクセス。
- ② トップ画面のログインをクリック。

Plame(ぷれみ)トップ画面



ログイン画面



- ③ ご利用者様ログインボタンをクリック。
- ④ ご利用者ログイン画面より、登録いただいた情報をご入力。ログインボタンをクリック。

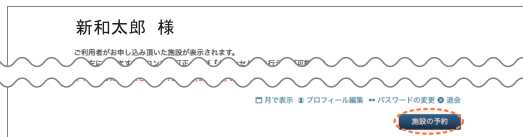
ご利用者ログイン画面



2 施設の仮予約

- ④ Myページトップ画面の施設の予約をクリック。

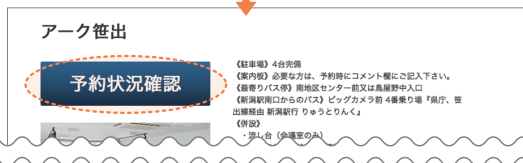
Myページトップ画面




HOME画面



アーク笹出ページ



- ⑥ 予約カレンダー(月表示)よりご希望のお日にちを選択。
- ⑦ ご希望のお部屋の「予約」をクリック。



- ⑧ 施設利用申込画面より情報をご入力下さい。
※(必須)の箇所は必ずご入力下さい。
- ⑨ 最後に利用規約の内容をご確認いただき、よろしければ利用規約に同意し登録を行うに☑し、予約申込確認をクリック。

施設利用申込画面



3 確認・完了

- ⑩ 予約内容の確認画面にて記載の内容でお間違いなければ、これで予約するをクリック。

施設利用申込 予約内容の確認画面



- ⑪ 予約が完了しました。施設管理者よりご利用確定メールが送信され、ご予約の確定となります。

STEP3 マイページ予約状況を確認

4 確認・完了

- ⑫ ログイン後マイページにて予約状況の確認と変更・削除が出来ます。

施設利用申込 予約内容の確認画面

